



System biurek

Balma MULTIBASE

design: BALMA DESIGN TEAM

System biurek pracowniczych o prostej i funkcjonalnej konstrukcji.

Zakłada uniwersalność konstrukcyjną, tak by można było go dowolnie składać z poszczególnych elementów, a także przebudowywać i rozbudowywać w dowolny sposób, tworząc stanowiska jednoosobowe wolnostojące, dwuosobowe oraz benche. Jego istotą jest jeden wspólny, prosty system montażu, dający możliwość wymiany nóg bez konieczności wymiany blatów. Biurka wyposażone są w funkcjonalny i niezawodny mechanizm przesuwania blatów, tak by można było łatwo sięgać do kanału kablowego zamontowanego z przodu biurka lub - w przypadku stanowisk podwójnych - wspólnego kanału na środku. Wiele rodzajów nóg - proste, płoży, w kształcie litery A oraz unikatowa noga o przekroju trójkątnym, stanowią o uniwersalności i atrakcyjności tego systemu mebli. System biurek Balma MULTIBASE nawiązuje do znanych i popularnych rozwiązań w ofercie Balma.

Cechy kolekcji:

- ekonomiczne rozwiązania do biura lub do domu
- łatwy i szybki montaż
- nieograniczone możliwości budowania stanowisk pracy
- biurka pojedyncze, podwójne, wsparte na szafkach, benche
- blaty dostępne w wielu szerokościach
- biurka wyposażone w mechanizm przesuwania blatów
- do wyboru blaty proste lub z wygodnym wycięciem typu „scallop”
- wygodne kanały kablowe do biurek pojedynczych i podwójnych
- wiele rodzajów nóg do wyboru
- kolory blatów i stelaży w pełnej kolorystyce według wzornika Balma



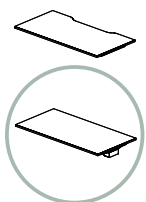
Stwórz swoje biurko w 4 krokach!

balma

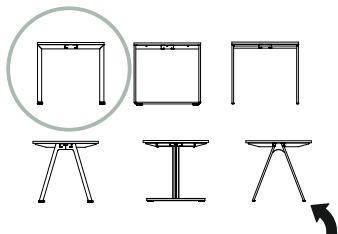
biurka pojedyncze wolnostojące

biurka pojedyncze wsparte na szafce

1 Wybierz blat



2 Wybierz nogi*

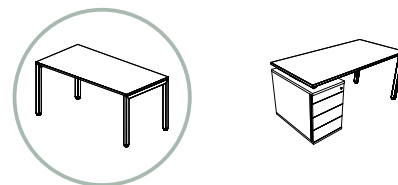


*możliwość wsparcia z jednej strony na szafce o **wys. 65cm** (Mixt i Simplic) lub kontenerze o **wys. 57,5cm** (K2)

3 Dołącz kanał kablowy

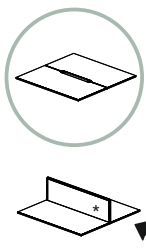


4 Korzystaj! Twoje biurko jest gotowe :)

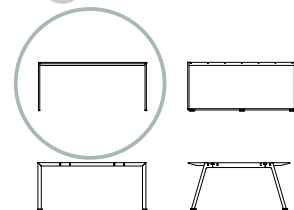


biurka podwójne i benche

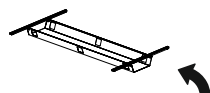
1 Wybierz blaty



2 Wybierz nogi

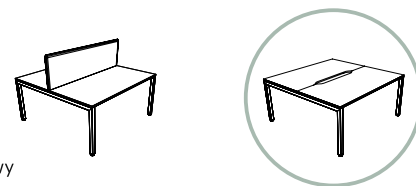


3 Dołącz kanał kablowy



w stanowiskach podwójnych można zastosować wspólny, szeroki kanał kablowy montowany na środku za pomocą listew mocowanych do stelaża pod blatem

4 Korzystaj! Twoje biurko jest gotowe :)

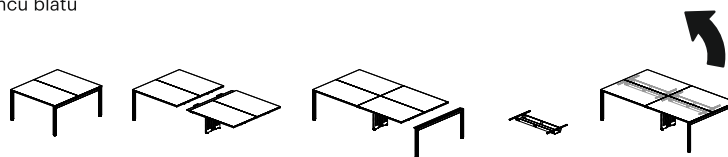


*blaty przystosowane do ścianek **Etum**

*w biurkach podwójnych istnieje możliwość zamontowania ścianek międzybiurkowych. W takiej sytuacji blaty biurek są płytsze, a pomiędzy blatami powstaje przerwa, jednocześnie obrys całego biurka pozostaje bez zmian w stosunku do biurek nie przystosowanych do montażu ścianki

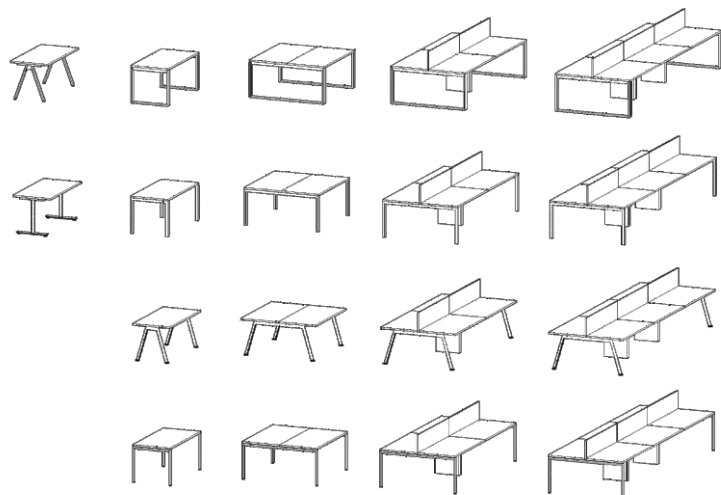
schemat rozbudowy stanowisk podwójnych - bench

biurko podwójne można w łatwy sposób rozbudować za pomocą uniwersalnego modułu środkowego. W tym celu w miejscu skrajnej nogi montuje się moduł środkowy, a nogę na końcu blatu



biurko na 2 nogach → odłączamy nogę z jednej strony, → montujemy nogę na końcu → dokładamy kanały kablowe → **gotowe!**
w to miejsce montujemy moduł środkowy

przykładowe zestawy



wymiary biurek

biurka pojedyncze

- szerokość: 180, 160, 140, 120 cm
- głębokość: 80 cm
- wysokość: 74 cm

biurka podwójne

- szerokość: 160, 140, 120 cm
- głębokość: 160 cm
- wysokość: 74 cm